



GOBIERNO DE LA
REPÚBLICA DOMINICANA
DEFENSA CIVIL DOMINICANA

Ejecución de Gastos y Aplicaciones Financieras 2023
En RD\$

Detalle	Presupuesto Aprobado	Presupuesto modificado	Enero	Febrero	Marzo	Abril	Mayo	Junio	Julio	Agosto	Total
2 - GASTOS	190,167,111.00	192,498,111.00	11,744,520.72	11,822,640.91	13,524,666.95	13,091,117.84	17,380,595.62	13,838,321.19	13,977,095.08	14,184,492.84	109,563,451.15
2.1 - REMUNERACIONES Y CONTRIBUCIONES	139,653,828.00	144,511,999.35	10,121,896.25	10,105,741.65	10,359,208.00	10,065,853.94	10,942,312.36	10,376,953.54	10,249,002.95	10,837,228.08	83,058,196.77
2.1.1 - REMUNERACIONES	106,405,741.00	111,743,810.36	8,045,916.63	8,031,916.63	8,277,900.36	7,994,936.63	8,775,815.34	8,254,848.05	8,134,823.31	8,099,715.14	65,615,872.09
2.1.2 - SOBRESUELDOS	18,516,887.00	17,383,533.44	844,617.50	844,617.50	844,617.50	844,617.50	865,463.37	863,617.50	863,617.50	1,498,955.00	7,470,123.37
2.1.3 - DIETAS Y GASTOS DE REPRESENTACIÓN	0.00	0.00	0.00	0.00	0.00	0.00	0.00	0.00	0.00	0.00	0.00
2.1.4 - GRATIFICACIONES Y BONIFICACIONES	0.00	0.00	0.00	0.00	0.00	0.00	0.00	0.00	0.00	0.00	0.00
2.1.5 - CONTRIBUCIONES A LA SEGURIDAD SOCIAL	14,731,200.00	15,384,655.55	1,231,362.12	1,229,207.52	1,236,690.14	1,226,299.81	1,301,033.65	1,258,487.99	1,250,562.14	1,238,557.94	9,972,201.31
2.2 - CONTRATACIÓN DE SERVICIOS	23,203,171.00	25,396,798.31	1,222,724.47	1,317,059.26	1,309,774.95	1,209,483.90	6,087,960.86	1,639,533.11	1,876,629.39	1,704,999.43	16,368,165.37
2.2.1 - SERVICIOS BÁSICOS	15,430,215.00	16,562,690.00	1,222,724.47	1,317,059.26	1,309,144.95	1,209,483.90	1,456,628.38	1,260,876.45	1,550,006.61	1,382,916.57	10,708,840.59
2.2.2 - PUBLICIDAD, IMPRESIÓN Y ENCUADERNACIÓN	0.00	427,900.00	0.00	0.00	0.00	0.00	0.00	167,560.00	0.00	202,193.00	369,753.00
2.2.3 - VIÁTICOS	200,000.00	200,000.00	0.00	0.00	0.00	0.00	0.00	0.00	0.00	0.00	0.00
2.2.4 - TRANSPORTE Y ALMACENAJE	0.00	9,200.00	0.00	0.00	630.00	0.00	693.00	1,574.00	623.00	0.00	3,520.00
2.2.5 - ALQUILERES Y RENTAS	1,276,633.00	1,585,317.19	0.00	0.00	0.00	0.00	252,673.82	0.00	29,854.00	29,854.00	312,381.82
2.2.6 - SEGUROS	3,652,977.00	4,405,044.12	0.00	0.00	0.00	0.00	4,356,299.00	0.00	48,745.12	0.00	4,405,044.12
2.2.7 - SERVICIOS DE CONSERVACIÓN, REPARACIONES MENORES E INSTALACIONES TEMPORALES	1,100,000.00	644,300.00	0.00	0.00	0.00	0.00	0.00	0.00	0.00	15,269.20	15,269.20
2.2.8 - OTROS SERVICIOS NO INCLUIDOS EN CONCEPTOS ANTERIORES	1,443,346.00	962,347.00	0.00	0.00	0.00	0.00	21,666.66	21,666.66	21,666.66	74,766.66	139,766.64
2.2.9 - OTRAS CONTRATACIONES DE SERVICIOS	100,000.00	600,000.00	0.00	0.00	0.00	0.00	0.00	187,856.00	225,734.00	0.00	413,590.00
2.3 - MATERIALES Y SUMINISTROS	26,514,004.00	19,271,805.34	399,900.00	399,840.00	1,855,684.00	1,815,780.00	322,002.40	1,753,760.34	1,373,617.22	1,620,034.25	9,540,618.21
2.3.1 - ALIMENTOS Y PRODUCTOS AGROFORESTALES	6,684,246.00	5,995,196.00	399,900.00	399,840.00	452,400.00	484,600.00	0.00	1,006,649.00	85,000.00	863,037.05	3,691,426.05
2.3.2 - TEXTILES Y VESTUARIOS	303,000.00	592,567.00	0.00	0.00	0.00	0.00	119,475.00	0.00	232,755.00	15,576.00	367,806.00
2.3.3 - PRODUCTOS DE PAPEL, CARTÓN E IMPRESOS	170,908.00	332,000.00	0.00	0.00	0.00	0.00	0.00	0.00	152,904.40	0.00	152,904.40
2.3.4 - PRODUCTOS FARMACÉUTICOS	0.00	0.00	0.00	0.00	0.00	0.00	0.00	0.00	0.00	0.00	0.00

Handwritten signature and date:
2 mayo

2.3.5 - PRODUCTOS DE CUERO, CAUCHO Y PLÁSTICO	90,000.00	120,000.00	0.00	0.00	0.00	0.00	0.00	0.00	0.00	0.00	0.00	0.00
2.3.6 - PRODUCTOS DE MINERALES, METÁLICOS Y NO METÁLICOS	10,155,850.00	2,591,707.65	0.00	0.00	0.00	0.00	1,947.00	29,913.00	36,039.88	38,279.20	106,179.08	
2.3.7 - COMBUSTIBLES, LUBRICANTES, PRODUCTOS QUÍMICOS Y CONEXOS	8,630,000.00	8,630,000.00	0.00	0.00	1,403,284.00	1,206,705.60	14,612.40	707,744.00	707,112.90	696,770.00	4,736,228.90	
2.3.8 - GASTOS QUE SE ASIGNARÁN DURANTE EL EJERCICIO (ART. 32 Y 33 LEY 423-06)	0.00	0.00	0.00	0.00	0.00	0.00	0.00	0.00	0.00	0.00	0.00	0.00
2.3.9 - PRODUCTOS Y ÚTILES VARIOS	480,000.00	1,010,334.69	0.00	0.00	0.00	124,474.40	185,968.00	9,454.34	159,805.04	6,372.00	486,073.78	
2.4 - TRANSFERENCIAS CORRIENTES	0.00	0.00	0.00	0.00	0.00	0.00	0.00	0.00	0.00	0.00	0.00	0.00
2.4.1 - TRANSFERENCIAS CORRIENTES AL SECTOR PRIVADO												0.00
2.4.2 - TRANSFERENCIAS CORRIENTES AL GOBIERNO GENERAL NACIONAL												0.00
2.4.3 - TRANSFERENCIAS CORRIENTES A GOBIERNOS GENERALES LOCALES												0.00
2.4.4 - TRANSFERENCIAS CORRIENTES A EMPRESAS PÚBLICAS NO FINANCIERAS												0.00
2.4.5 - TRANSFERENCIAS CORRIENTES A INSTITUCIONES PÚBLICAS FINANCIERAS												0.00
2.4.7 - TRANSFERENCIAS CORRIENTES AL SECTOR EXTERNO												0.00
2.4.9 - TRANSFERENCIAS CORRIENTES A OTRAS INSTITUCIONES PÚBLICAS												0.00
2.5 - TRANSFERENCIAS DE CAPITAL	0.00	0.00	0.00	0.00	0.00	0.00	0.00	0.00	0.00	0.00	0.00	0.00
2.5.1 - TRANSFERENCIAS DE CAPITAL AL SECTOR PRIVADO												0.00
2.5.2 - TRANSFERENCIAS DE CAPITAL AL GOBIERNO GENERAL NACIONAL												0.00
2.5.3 - TRANSFERENCIAS DE CAPITAL A GOBIERNOS GENERALES LOCALES												0.00
2.5.4 - TRANSFERENCIAS DE CAPITAL A EMPRESAS PÚBLICAS NO FINANCIERAS												0.00
2.5.5 - TRANSFERENCIAS DE CAPITAL A INSTITUCIONES PÚBLICAS FINANCIERAS												0.00
2.5.6 - TRANSFERENCIAS DE CAPITAL AL SECTOR EXTERNO												0.00
2.5.9 - TRANSFERENCIAS DE CAPITAL A OTRAS INSTITUCIONES PÚBLICAS												0.00
2.6 - BIENES MUEBLES, INMUEBLES E INTANGIBLES	796,108.00	3,317,508.00	0.00	0.00	0.00	0.00	28,320.00	68,074.20	477,845.52	22,231.08	574,239.72	
2.6.1 - MOBILIARIO Y EQUIPO	421,108.00	356,108.00	0.00	0.00	0.00	0.00	28,320.00	0.00	190,894.14	0.00	219,214.14	

Handwritten marks: a signature and the number '2'.

Handwritten signature.

2.6.2 - MOBILIARIO Y EQUIPO EDUCACIONAL Y RECREATIVO	0.00	0.00	0.00	0.00	0.00	0.00	0.00	0.00	0.00	0.00	0.00	0.00
2.6.3 - EQUIPO E INSTRUMENTAL, CIENTÍFICO Y LABORATORIO	75,000.00	180,400.00	0.00	0.00	0.00	0.00	0.00	0.00	0.00	0.00	0.00	0.00
2.6.4 - VEHÍCULOS Y EQUIPO DE TRANSPORTE, TRACCIÓN Y ELEVACIÓN	100,000.00	2,331,000.00	0.00	0.00	0.00	0.00	0.00	0.00	0.00	0.00	0.00	0.00
2.6.5 - MAQUINARIA, OTROS EQUIPOS Y HERRAMIENTAS	200,000.00	430,000.00	0.00	0.00	0.00	0.00	0.00	0.00	68,074.20	286,951.38	22,231.08	377,256.66
2.6.6 - EQUIPOS DE DEFENSA Y SEGURIDAD	0.00	0.00	0.00	0.00	0.00	0.00	0.00	0.00	0.00	0.00	0.00	0.00
2.6.7 - ACTIVOS BIOLÓGICOS CULTIVABLES	0.00	0.00	0.00	0.00	0.00	0.00	0.00	0.00	0.00	0.00	0.00	0.00
2.6.8 - BIENES INTANGIBLES	0.00	0.00	0.00	0.00	0.00	0.00	0.00	0.00	0.00	0.00	0.00	0.00
2.6.9 - EDIFICIOS, ESTRUCTURAS, TIERRAS, TERRENOS Y OBJETOS DE VALOR	0.00	20,000.00	0.00	0.00	0.00	0.00	0.00	0.00	0.00	0.00	0.00	0.00
2.7 - OBRAS	0.00	0.00	0.00	0.00	0.00	0.00	0.00	0.00	0.00	0.00	0.00	0.00
2.7.1 - OBRAS EN EDIFICACIONES												0.00
2.7.2 - INFRAESTRUCTURA												0.00
2.7.3 - CONSTRUCCIONES EN BIENES CONCESIONADOS												0.00
2.7.4 - GASTOS QUE SE ASIGNARÁN DURANTE EL EJERCICIO PARA INVERSIÓN (ART. 32 Y 33 LEY 423-06)												0.00
2.8 - ADQUISICION DE ACTIVOS FINANCIEROS CON FINES DE POLÍTICA	0.00	0.00	0.00	0.00	0.00	0.00	0.00	0.00	0.00	0.00	0.00	0.00
2.8.1 - CONCESIÓN DE PRESTAMOS												0.00
2.8.2 - ADQUISICIÓN DE TÍTULOS VALORES REPRESENTATIVOS DE DEUDA												0.00
2.9 - GASTOS FINANCIEROS	0.00	0.00	0.00	0.00	0.00	0.00	0.00	0.00	0.00	0.00	0.00	0.00
2.9.1 - INTERESES DE LA DEUDA PÚBLICA INTERNA												0.00
2.9.2 - INTERESES DE LA DEUDA PÚBLICA EXTERNA												0.00
2.9.4 - COMISIONES Y OTROS GASTOS BANCARIOS DE LA DEUDA PÚBLICA												0.00
Total Gastos	190,167,111.00	192,498,111.00	11,744,520.72	11,822,640.91	13,524,666.95	13,091,117.84	17,380,595.62	13,838,321.19	13,977,095.08	14,184,492.84	137,378,867.42	
4 - APLICACIONES FINANCIERAS	0.00	0.00	0.00	0.00	0.00	0.00	0.00	0.00	0.00	0.00	0.00	0.00
4.1 - INCREMENTO DE ACTIVOS FINANCIEROS	0.00	0.00	0.00	0.00	0.00	0.00	0.00	0.00	0.00	0.00	0.00	0.00
4.1.1 - INCREMENTO DE ACTIVOS FINANCIEROS CORRIENTES												0.00
4.1.2 - INCREMENTO DE ACTIVOS FINANCIEROS NO CORRIENTES												0.00
4.2 - DISMINUCIÓN DE PASIVOS	0.00	0.00	0.00	0.00	0.00	0.00	0.00	0.00	0.00	0.00	0.00	0.00
4.2.1 - DISMINUCIÓN DE PASIVOS CORRIENTES												0.00
4.2.2 - DISMINUCIÓN DE PASIVOS NO CORRIENTES												0.00
4.3 - DISMINUCIÓN DE FONDOS DE TERCEROS	0.00	0.00	0.00	0.00	0.00	0.00	0.00	0.00	0.00	0.00	0.00	0.00

DS

2

obras

4.3.5 - DISMINUCIÓN DEPÓSITOS FONDOS DE TERCEROS												0.00
TOTAL APLICACIONES FINANCIERAS	0.00	0.00	0.00	0.00	0.00	0.00	0.00	0.00	0.00	0.00	0.00	0.00
TOTAL GASTOS Y APLICACIONES FINANCIERAS	190,167,111.00	192,498,111.00	11,744,520.72	11,822,640.91	13,524,666.95	13,091,117.84	17,380,595.62	13,838,321.19	13,977,095.08	14,184,492.84	95,378,958.31	

Fuente: 10


Fecha de registro: hasta el [31] de [AGOSTO] del [2023]

Fecha de imputación: hasta el [01] de [AGOSTO] del [2023]

Notas:

1. Gasto devengado.
2. Se presenta el gasto por mes; cada mes se debe actualizar el gasto devengado de los meses anteriores.
3. Se presenta la clasificación objetiva del gasto al nivel de cuenta.
4. Fecha de imputación: último día del mes analizado
5. Fecha de registro: el día 10 del mes siguiente al mes analizado


PREPARADO POR:



REYNALDO JAVIER

Encargado del Depto. De Contabilidad


REVISADO POR:



WAGNER R. GOMERA AQUINO

Encargado del Depto. Financiero

APROBADO POR:



JUAN CESARIO SALA ROSARIO

Director Ejecutivo

